



Fédération Française d'ULM



Dirigeant de structures affiliées FFPLUM

**Se connecter à l'espace dirigeant
et la mise en place de la double authentification**

ACCÉDER À L'ESPACE DIRIGEANT



Fédération Française d'ULM



ESPACE LICENCIÉ

ESPACE DIRIGEANT



Rejoignez votre espace dirigeant via le site ffplum.fr



Pratiquer

Encadrer

Sport

Sécurité

Actualités

La Fédération



Ou directement via votre navigateur en allant sur ce site : <https://dirigeantpreprod.ffplum.fr>

ACCÉDER À L'ESPACE DIRIGEANT



espace
dirigeant



Dirigeants

CODE DIRIGEANT

MOT DE PASSE

Quitter

Entrer →

[Retrouver vos identifiants >](#)

Connectez-vous en saisissant votre **code dirigeant** (numéro de licence ou première lettre de votre prénom suivie de votre nom de famille en majuscules), puis votre mot de passe.

En cas d'oubli, cliquez sur « **Retrouver vos identifiants ?** » pour réinitialiser votre mot de passe.

ACTIVER LA DOUBLE AUTHENTIFICATION



2FA Rouge : non-activée
2FA Vert : activée

2FA [redacted] Gestionnaire Fédération - 0 - FÉDÉRATION FRANÇAISE D'ULM

Rôle : Gestionnaire Ligue COMITE REGIONAL ULM DE LA REUNION Modifier

Authentification 2FA

Choisissez votre méthode d'authentification à deux facteurs
Sécurisez votre compte avec l'authentification à deux facteurs

Aucune (non-activée) Pas de protection supplémentaire. Non recommandé pour la sécurité de votre compte.

Recommandé Application d'authentification
Générez des codes de sécurité avec votre smartphone en utilisant Google Authenticator, Microsoft Authenticator ou une application similaire.

Courriel
Recevez un code par email à l'adresse suivante : [redacted]

Authentification à deux facteurs désactivée
Activez la 2FA pour protéger votre compte contre les accès non autorisés.

Retour Activer la 2FA

La double authentification (2FA) renforce la sécurité de votre compte.




Vous pouvez choisir entre une authentification via une application installée sur votre téléphone ou la réception d'un code de validation par e-mail.

Sélectionnez l'option souhaitée, puis cliquez sur « **Activer la 2FA** » pour finaliser l'activation.

ACTIVER LA DOUBLE AUTHENTIFICATION

VIA L'APPLICATION



<p>Étape 1 : Installer une application</p> <p>Si vous avez déjà une application d'authentification, passez directement à l'étape 2.</p> <p> Microsoft Authenticator Application officielle de Microsoft</p> <p>iOS Android</p> <p> Google Authenticator Application officielle de Google</p> <p>iOS Android</p> <p>1. Installez l'application de votre choix.</p> <p><small>Vous utilisez une autre application ? Les applications d'authentification génèrent des codes aléatoires que vous pouvez utiliser pour vous connecter. Elles n'ont pas accès à votre mot de passe ni à vos informations personnelles. Les applications proposées ci-dessus sont des options connues et fiables, mais vous pouvez utiliser l'application de votre choix.</small></p>	<p>Étape 2 : Scanner le QR Code</p> <p>Scannez ce QR code avec votre application d'authentification</p>  <p>2. Scannez le QR Code à l'aide de l'appareil photo de votre téléphone</p> <p>Clé manuelle : RW5GKXGMY43X7T1P</p>
<p>Étape 3 : Confirmer l'activation</p> <p>Entrez le code à 6 chiffres affiché dans votre application d'authentification :</p> <p><input type="text"/> <input type="text"/> <input type="text"/> <input type="text"/> <input type="text"/> <input type="text"/></p> <p>3. Renseignez le code à 6 chiffres obtenu</p>	

[Retour](#) [Activer la 2FA](#)

4. Cliquez sur « activer la 2FA »

ACTIVER LA DOUBLE AUTHENTIFICATION

VIA L'EMAIL



✉ Étape 1 : Vérification de l'adresse mail

Votre adresse email :
mbeaure@ffplum.org

Pour vérifier votre identité, cliquez sur le bouton ci-dessous pour recevoir un code de vérification à 6 chiffres par email.

✉ Envoyer le code par mail

Attention, le code sera valable pendant 10 minutes

1. Installez l'application de votre choix.

✓ Étape 2 : Confirmer l'activation

Entrez le code à 6 chiffres affiché dans votre mail :

2. Renseignez le code à 6 chiffres reçu

Retour

🔒 Activer la 2FA

3. Cliquez sur « activer la 2FA »

ACTIVER LA DOUBLE AUTHENTIFICATION

VIA L'EMAIL



✉ Étape 1 : Vérification de l'adresse mail

Votre adresse email :
mbeaure@ffplum.org

Pour vérifier votre identité, cliquez sur le bouton ci-dessous pour recevoir un code de vérification à 6 chiffres par email.

✉ Envoyer le code par mail

Attention, le code sera valable pendant 10 minutes

1. Installez l'application de votre choix.

✓ Étape 2 : Confirmer l'activation

Entrez le code à 6 chiffres affiché dans votre mail :

2. Renseignez le code à 6 chiffres reçu

Retour

🔒 Activer la 2FA

3. Cliquez sur « activer la 2FA »

ACTIVER LA DOUBLE AUTHENTIFICATION

VIA L'EMAIL



The screenshot shows a user profile page for 'Gestionnaire Fédération - 0 - FÉDÉRATION FRANÇAISE D'ULM'. A blue circle highlights the '2FA' status indicator in the top left corner. The user's role is 'Gestionnaire Ligue COMITE REGIONAL ULM DE LA REUNION'. The page has tabs for 'Authentification 2FA', 'Mot de passe', 'Appareils de confiance (0)', and 'Liste des rôles'. A yellow banner with a green checkmark states: 'Votre compte est protégé par l'authentification à deux facteurs (par courrier)'. Below this, it says 'Les codes de vérification seront envoyés à l'adresse : [redacted]'. A section titled 'Désactivation authentification à deux facteurs' contains the warning: 'La désactivation de l'authentification à deux facteurs rendra votre compte moins sécurisé.' and a red button labeled 'Désactiver la 2FA'.

La double authentification (2FA) est désormais activée.

Cette mesure permet de mieux protéger votre compte et vos données personnelles contre les tentatives d'accès non autorisées. Nous vous remercions de contribuer à la sécurité de l'ensemble de l'écosystème fédéral en activant cette fonctionnalité.



Questions et contact

Nous espérons que ce guide saura vous aider dans les différentes étapes de la cotisation annuelle structure !

Nous vous remercions pour votre engagement au sein de la communauté ULM.

N'oubliez pas que l'équipe du siège de la FFPLUM se tient à votre disposition par téléphone au 01 49 81 74 43 ou par e-mail à l'adresse ffplum@ffplum.org.